

ご注文方法

ROLL SCREEN / ROMAN SHADE / PLEATS SCREEN / ACCORDION DOOR
VERTICAL BLIND / DESIGN BLIND / ALUMINUM BLIND

HOW TO ORDER

2018.06

TOSO



ロールスクリーン

外付けロールスクリーン

ローマンシェード

プリーツスクリーン

ハニカムスクリーン

アコーデオンドア

バーチカルブラインド

パネルドア

デザインブラインド

アルミブラインド

マルチバランス

ロールスクリーン

マイテック

ビジック(調光ロールスクリーン)

ラクーシュ(調光ロールスクリーン)

1. 製品名

タイプ	製品名
スプリング	<input type="checkbox"/> マイテック <input type="checkbox"/> マイテック浴室 <input type="checkbox"/> マイテックシャワー <input type="checkbox"/> マイテックシャワー <input type="checkbox"/> マイテックシャワー <input type="checkbox"/> マイテックシャワー <input type="checkbox"/> マイテックシャワー <input type="checkbox"/> マイテックシャワー
チエーン	<input type="checkbox"/> マイテックシャワー <input type="checkbox"/> マイテックシャワー <input type="checkbox"/> マイテックシャワー <input type="checkbox"/> マイテックシャワー <input type="checkbox"/> マイテックシャワー <input type="checkbox"/> マイテックシャワー <input type="checkbox"/> マイテックシャワー <input type="checkbox"/> マイテックシャワー
ワンタッチチエーン	<input type="checkbox"/> マイテックワンタッチチエーン <input type="checkbox"/> マイテックワンタッチチエーン <input type="checkbox"/> マイテックワンタッチチエーン

2. スクリーン品番

TR-0000
※レーザーカットの場合はレーザーカットタイプ(TYPE00)をご指定ください。
※TYPE08、20、21、26は柄位置をご指定ください。

3. 製品サイズ

● 幅(mm) × 高さ(mm) …… 幅5mm単位 高さ10mm単位
※ポールチエーン長さについては、巻末の「ポールチエーン長さについて」をご確認ください。
※高窓等製品高さより高い位置に取り付けられる場合は、別途チエーンの長さをご指定ください。
※製品やスクリーンによって、幅・高さの比率制限が異なります。

4. 操作位置

右操作 左操作 ※チエーン式の場合はご指定ください。

5. 取付方法

天井付け 正面付け

6. 部品カラー

[マイテック・マイテックルーブ・マイテックワンタッチルーブ・マイテックダブル(カバーなし)]
 ホワイト(標準) ベージュ ブラウン
※小窓タイプの部品カラーはホワイトのみです。
※マイテックダブル(カバーなし)は、ホワイト(標準)・ブラウンの2色対応です。
[マイテックデコラ・マイテックルーブデコラ・マイテックワンタッチルーブデコラ・マイテックダブル(カバー仕様)]
 ホワイト(標準) ブラウン × 木目ダーク
 ホワイト × 木目ライト

7. 台数

台

8. オプション

● セーフティーブーリー
● コルト: 選べるポイントカット ※タイプと柄位置をご指定ください。
※以下は、ご注文時の追加代金不要です。
○ コルト: 選べるフルセット ※品番をご指定ください。
○ フルセット・フルグリップセット・フラットグリップ
○ ウェイトバー: スードタイプ(標準)ピンヒング仕様になります。マイテックダブルの標準仕様はスードタイプです。
○ ストップコントロールローラー ○ 表裏逆仕様
○ カーテンレール取付金具(マイテックデコラ・マイテックルーブデコラ・マイテックワンタッチルーブデコラ、マイテックダブルには対応していません。)

*各製品の詳細については、カタログをご参照ください。

1. 製品名

製品名
<input type="checkbox"/> ビジックライト
<input type="checkbox"/> ビジックデコラ
<input type="checkbox"/> ビジック小窓

2. スクリーン品番

TR-0000

3. 製品サイズ

● 幅(mm) × 高さ(mm) …… 幅5mm単位 高さ10mm単位
※ポールチエーン長さについては、巻末の「ポールチエーン長さについて」をご確認ください。
※高窓等製品高さより高い位置に取り付けられる場合は、別途チエーンの長さをご指定ください。
※ビジックは製品高さまで降ろした状態で全閉状態となります。

4. 操作位置

右操作 左操作

5. 取付方法

天井付け 正面付け

6. 部品カラー

[ビジックライト]
 ホワイト(標準) ブラウン
[ビジックデコラ]
 ホワイト(標準) ブラウン × 木目ダーク
 ホワイト × 木目ライト
※ビジック小窓の部品カラーはホワイトです。

7. 台数

台

8. オプション

※以下は、ご注文時の追加代金不要です。
○ カーテンレール取付金具(ビジックデコラには対応していません。)

1. 製品名

製品名
<input type="checkbox"/> ラクーシュデコラ
<input type="checkbox"/> ラクーシュライト

2. スクリーン品番

TR-0000

3. 製品サイズ

● 幅(mm) × 高さ(mm) …… 幅5mm単位 高さ10mm単位
※ポールチエーン長さについては、巻末の「ポールチエーン長さについて」をご確認ください。
※高窓等製品高さより高い位置に取り付けられる場合は、別途チエーンの長さをご指定ください。
※製品高さはスクリーンが全閉状態で設定しています。
※全閉時は製品高さより8mm下がります。
※(但し、調光途中は製品高さよりボトムレールが最大約15mm下がります。場合によっては窓枠や床と干渉することがありますが、調光動作には支障はありません)

4. 操作位置

右操作 左操作

5. 取付方法

天井付け 正面付け

6. 部品カラー

[ラクーシュデコラ]
 ホワイト(標準) ブラウン × 木目ダーク
 ホワイト × 木目ライト
[ラクーシュライト]
 ホワイト(標準) ブラウン

7. 台数

台

□ロールスクリーン

フォルテループ(大型窓用コードタイプ)

1. 製品名

製品名
<input type="checkbox"/> フォルテループ

2. スクリン品番

TR - 0000

3. 製品サイズ

- 幅 (mm) × 高さ (mm) … 幅5mm単位 高さ10mm単位
- ※竹すだれシリーズは幅10mm単位となります。
※操作コード長さについては、巻末の「操作コード長さ(ドラムタイプ)について」を
ご確認ください。
※高窓等製品高さよりも高い位置に取り付ける場合は、別途コードの長さを
10mm単位でご指定下さい。

4. 操作位置

- 右操作 左操作

5. 取付方法

- 天井付け 正面付け

6. 部品カラー

[竹すだれシリーズ (ウエイトバーカラー)]

- ライトブラウン ダークブラウン
※ウエイトバー以外のカラーはアンバーです。

[竹すだれシリーズ以外]

- ホワイト
※TR-3248のメカカラーはブラックです。

7. 台数

台

8. オプション

- 竹すだれ上飾り(天井付けのみ)
- 取付補助金具 NO.13

外付けロールスクリーン

マイテックアウトター

1. 製品名

製品名
<input type="checkbox"/> マイテックアウトタークラッチ式
<input type="checkbox"/> マイテックアウトターノンクラッチ式

2. スクリン品番

TR - 0000

3. 製品サイズ

- 幅 (mm) × 高さ (mm) … 幅5mm単位 高さ10mm単位

4. 部品カラー

- シルバー ブラウン

5. 台数

台

6. オプション

- 天井付金具
- 持ちし金具S ● 持ちし金具L ● サッシ枠固定金具
- ボトム固定ベルト ● ボトム固定フック

※以下は、ご注文時の追加代金不要です。

- スリムブラケット

□ローマンシェード

クリエティ

1. 製品名

タイプ	製品名	マイメード	キット規格	キット別注	コルト
ツイン	<input type="checkbox"/> クリエティドラムツインワンチェーン	<input type="checkbox"/>	<input type="checkbox"/>	<input type="checkbox"/>	<input type="checkbox"/>
	<input type="checkbox"/> クリエティドラムツイン	<input type="checkbox"/>	<input type="checkbox"/>	<input type="checkbox"/>	<input type="checkbox"/>
	<input type="checkbox"/> クリエティコードツイン	<input type="checkbox"/>	<input type="checkbox"/>	<input type="checkbox"/>	<input type="checkbox"/>
シングル	<input type="checkbox"/> クリエティドラム	<input type="checkbox"/>	<input type="checkbox"/>	<input type="checkbox"/>	<input type="checkbox"/>
	<input type="checkbox"/> クリエティドラムギアタイプ	<input type="checkbox"/>	<input type="checkbox"/>	<input type="checkbox"/>	<input type="checkbox"/>
	<input type="checkbox"/> クリエティコード	<input type="checkbox"/>	<input type="checkbox"/>	<input type="checkbox"/>	<input type="checkbox"/>

※マイメードの支給生地についてはマイメード発注書でご注文ください。
※コルトシェードの場合は品番 (TS - 00000) をご指定ください。

2. スタイル

ツイン	<input type="checkbox"/> プレーン+プレーン	<input type="checkbox"/> シャープ+シャープ	<input type="checkbox"/> シャープ+プレーン
シングル	<input type="checkbox"/> プレーン	<input type="checkbox"/> シャープ	<input type="checkbox"/> ハルーン

※その他のパリエーションはカタログでご確認ください。
※コルトシェードとツインのキットはプレーンスタイルのみとなります。

3. 製品サイズ

- 幅 (mm) × 高さ (mm) … 10mm単位
- ※ポールチェーン操作コード長さについては、巻末をご確認ください。
※高窓等製品高さよりも高い位置に取り付ける場合は、別途チェーンの長さを10mm
単位でご指定下さい。

4. 操作位置

- 右操作 左操作

※クリエティドラムツイン、クリエティコードツインは前幕・後幕の操作位置をそれぞれ
指定してください。

※キットの別注品は操作位置を指定してください。

※キットの規格品は右側操作となります。

5. 部品カラー

メカカラー	ホワイト	ブラウン
ポール	<input type="checkbox"/> ホワイト	<input type="checkbox"/> ブラウン
チェーン	<input type="checkbox"/> クリエティドラムツイン	<input type="checkbox"/> ホワイト <input type="checkbox"/> ベージュ <input type="checkbox"/> ブラウン
昇降コード	<input type="checkbox"/> クリエティコード(ツイン)	<input type="checkbox"/> ホワイト <input type="checkbox"/> ベージュ <input type="checkbox"/> ブラウン <input type="checkbox"/> グレー

※キットの規格品の製品カラーはホワイトです。

6. 台数

台

7. オプション (コルト・マイメード)

- セパレート ● コナーセパレート (ギアタイプのみ) ● リターン
- コナーリターン ● 着脱テープ ● レールジョイント (2,010mm〜)
- コード止めS ● 可変スロープ ● トリム・チャーム ● 裏地付 ● 両面

※以下は、ご注文時の追加代金不要です。

- コルト：選べるデザインシアー ※シアー品番をご指定ください。

8. 縫製部品 (キット)

※各スタイルに必要な部品・縫製部品をお選びください。

デザインブラインド

ベネウッド(木製ブラインド)

1. 製品名

製品名	メカタイプ	ラダーテープ	ラダーコード
<input type="checkbox"/> ベネウッド	<input type="checkbox"/> ドラムタイプ	<input type="checkbox"/> 50T <input type="checkbox"/> 35T	<input type="checkbox"/> 50 <input type="checkbox"/> 35
	<input type="checkbox"/> コードタイプ	<input type="checkbox"/> miniタイプ	<input type="checkbox"/> 35
<input type="checkbox"/> ベネウッドタッチ	<input type="checkbox"/> ドラムタイプ	<input type="checkbox"/> 50T <input type="checkbox"/> 35T	<input type="checkbox"/> 50 <input type="checkbox"/> 35
<input type="checkbox"/> ベネウッドアイデア	<input type="checkbox"/> ドラムタイプ	<input type="checkbox"/> 50T	<input type="checkbox"/> 50
<input type="checkbox"/> ベネウッドタッチアイデア	<input type="checkbox"/> ドラムタイプ	<input type="checkbox"/> 50T	<input type="checkbox"/> 50
<input type="checkbox"/> ベネウッド防炎・耐水	<input type="checkbox"/> ドラムタイプ	—	<input type="checkbox"/> 50
<input type="checkbox"/> ベネウッドウェーブ	<input type="checkbox"/> ドラムタイプ	—	<input type="checkbox"/> styleA <input type="checkbox"/> styleB
<input type="checkbox"/> コルトウッドブラインド	<input type="checkbox"/> ドラムタイプ	<input type="checkbox"/> 50T	<input type="checkbox"/> 50
<input type="checkbox"/> コルトウッドブラインドタッチ	<input type="checkbox"/> ドラムタイプ	<input type="checkbox"/> 50T	<input type="checkbox"/> 50

2. スラット品番

TM - 〇〇〇〇

3. ラダーテープカラー

L - 〇〇〇

※50T・35T(ラダーテープ仕様)の場合ご注文ください。
※ご指定のない場合は標準組合せになります。

4. 製品サイズ

● 幅 (mm) × 高さ (mm) … 幅5mm単位 高さ10mm単位

※製品高さは価格表の仕上がり寸法でご指定ください。
※操作コード長さについては、巻末の「操作コード長さについて」をご確認ください。
※高窓等製品高さよりも高い位置に取り付ける場合は、別途操作コードの長さをご指定ください。

5. 操作位置

<input type="checkbox"/> ドラム・mini	<input type="checkbox"/> 右操作	<input type="checkbox"/> 左操作
<input type="checkbox"/> コードタイプ	<input type="checkbox"/> 右昇降右回転操作	<input type="checkbox"/> 左昇降右回転操作
	<input type="checkbox"/> 左昇降左回転操作	<input type="checkbox"/> 右昇降左回転操作

6. 台数

台

7. オプション

- バランス仕様
(標準タイプ・連窓タイプ・別注タイプ・バックバランスセット)
※コルトウッドブラインド、コルトウッドブラインドタッチ、ベネウッドコードタイプ、miniタイプはバランスに対応しません。マルチバランスをご利用ください。
- セレブレート仕様 (ベネウッド・ベネウッドアイデア・コルトウッドアイデア・コルトウッドブラインド
形式 50mmスラットのみの対応)
- カラーコンビネーション

フィオリア(レザー・ファブリックブラインド)

1. 製品名

製品名	メカタイプ	ラダーテープ	ラダーコード
<input type="checkbox"/> フィオリア	<input type="checkbox"/> ドラムタイプ	<input type="checkbox"/> 35T	—
	<input type="checkbox"/> コードタイプ		

2. スラット品番

TM - 〇〇〇 L レザーテイス
TM - 〇〇〇 F ファブリック

3. ラダーテープカラー

L - 〇〇〇

※ご指定のない場合は標準組合せになります。

4. 製品サイズ

● 幅 (mm) × 高さ (mm) … 10mm単位

※製品高さは価格表の仕上がり寸法でご指定ください。
※操作コード長さについては、巻末の「操作コード長さについて」をご確認ください。
※高窓等製品高さよりも高い位置に取り付ける場合は、別途コードの長さをご指定ください。

5. 操作位置

<input type="checkbox"/> ドラムタイプ	<input type="checkbox"/> 右操作	<input type="checkbox"/> 左操作
<input type="checkbox"/> コードタイプ	<input type="checkbox"/> 右昇降右回転操作	<input type="checkbox"/> 左昇降右回転操作
	<input type="checkbox"/> 左昇降左回転操作	<input type="checkbox"/> 右昇降左回転操作

6. 台数

台

7. オプション

- バランス仕様
(標準タイプ・連窓タイプ・別注タイプ・バックバランスセット)
※コードタイプはバランスに対応しません。マルチバランスをご利用下さい。

ルーチェ(アルミブラインド)

1. 製品名

製品名	メカタイプ	ラダーテープ	ラダーコード
<input type="checkbox"/> ルーチェ	<input type="checkbox"/> ドラムタイプ	<input type="checkbox"/> 35T	<input type="checkbox"/> 35
	<input type="checkbox"/> コードタイプ		

2. スラット品番

TM - 〇〇〇 A

3. ラダーテープカラー

L - 〇〇〇

※35T(ラダーテープ仕様)の機種のみご指定ください。
※ご指定のない場合は標準組合せになります。

4. 製品サイズ

● 幅 (mm) × 高さ (mm) … 10mm単位

※製品高さは価格表の仕上がり寸法でご指定ください。
※操作コード長さについては、巻末の「操作コード長さについて」をご確認ください。
※高窓等製品高さよりも高い位置に取り付ける場合は、別途コードの長さをご指定ください。

5. 操作位置

<input type="checkbox"/> ドラムタイプ	<input type="checkbox"/> 右操作	<input type="checkbox"/> 左操作
<input type="checkbox"/> コードタイプ	<input type="checkbox"/> 右昇降右回転操作	<input type="checkbox"/> 左昇降右回転操作
	<input type="checkbox"/> 左昇降左回転操作	<input type="checkbox"/> 右昇降左回転操作

6. 部品カラー

● **メタルパーツカラー**
 シルバー シルバーサテン
※コードタイプの場合ご注文ください。

7. 台数

台

8. オプション

- バランス別注仕様
(標準タイプ・連窓タイプ・別注タイプ・バックバランスセット)
※コードタイプはバランスに対応しません。マルチバランスをご利用ください。

アルミブラインド

ベネアル・スラット

1. 製品名

タイプ	製品名
コルトブラインドII	<input type="checkbox"/> コルトブラインド25II <input type="checkbox"/> コルトブラインド25II浴窓 <input type="checkbox"/> コルトブラインド25II浴窓テンションタイプ <input type="checkbox"/> ベネアル25・15 <input type="checkbox"/> ベネアル25浴窓・15浴窓 <input type="checkbox"/> ベネアル25浴窓テンションタイプ <input type="checkbox"/> ベネアル15浴窓テンションタイプ
マルチポール	<input type="checkbox"/> スラット25・15 <input type="checkbox"/> スラット25浴窓・15浴窓 <input type="checkbox"/> スラット25浴窓テンションタイプ <input type="checkbox"/> スラット15浴窓テンションタイプ <input type="checkbox"/> スラット15ミニュート
コード&ロッド	

※掲載していない製品についてはカタログをご参照下さい。

2. スラット品番

TB - 〇〇〇

3. 製品サイズ

- 幅 (mm) × 高さ (mm) … 幅5mm単位 高さ10mm単位
 - 取付高さ… ブラケット上から床までの高さ (mm)
- ※製品高さよりも高い位置に取り付ける場合は別途ワンポールまたはロッド様の長さをご指定いただくか、取付高さをご指定ください。

4. 操作位置

- 右操作 左操作

5. 台数

台

6. オプション

- ブラケットスベーター
- コード止めS

※以下は、ご注文時の追加料金不要です。

- カーテンレール取付金具
 - 振れ止め
- ※スラット15ミニュートはブラケットの種類(ワンタッチブラケット・クリップブラケット)をご指定下さい。

*各製品の詳細については、カタログをご参照ください。

マルチバランス

マルチバランス

1. 製品名

	製品名
<input type="checkbox"/>	ウッドバランスセット
<input type="checkbox"/>	ウッドバランスセットカバートップ仕様
<input type="checkbox"/>	フアブリックバランスセット

2. 組合せる製品名

※製品名をご指定ください。

<input type="checkbox"/>	ロールスクリーン (例) マイテックループ
<input type="checkbox"/>	ローマンシェード (例) クリエティードラム ツインワンチェーン
<input type="checkbox"/>	ブリーツスクリーン (例) しおり25 チェーンツインタイプ
<input type="checkbox"/>	パーチカルブラインド (例) デュアル100
<input type="checkbox"/>	デザインブラインド (例) ベネウッド50T

3. マルチバランス品番

ウッドバランス TM - 〇〇〇〇
フアブリックバランス TR - 〇〇〇〇

4. マルチバランスタイプ

- Cタイプ (標準)
 Iタイプ (内付け・外付け)
 Lタイプ (右用・左用)

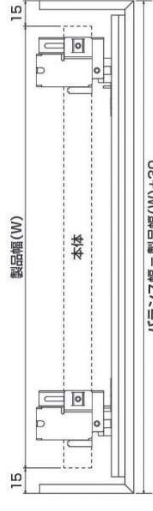
※ご指定のない場合はCタイプ (標準タイプ) になります。

5. 取付方法

- 天井付け 正面付け

6. サイズ

※取り付ける製品本体の製品幅をご指定ください。
 ※Cタイプの場合、バランス幅=製品幅+30mmです。



7. 台数

台

ご注文方法

プリーツスクリーン

しおり

1. 製品名

タイプ	製品名
ツイン	<input type="checkbox"/> しおり25ツインワンチエーン <input type="checkbox"/> しおり25コードツイン <input type="checkbox"/> しおり25チエーンツイン <input type="checkbox"/> しおり25コードレスツイン
シングル	<input type="checkbox"/> しおり25チエーン <input type="checkbox"/> しおり25コード <input type="checkbox"/> しおり25コードレス

2. スクリーン品番

TP - ○○○○ (フリーセレクト TP - ○○○○)

(ツインスタイルの場合)

厚地スクリーンのご指定により薄地スクリーンは決まります。
[標準仕様] 上部・薄地スクリーン、下部・厚地スクリーン

※上部スクリーンをお好みの生地に変更する場合は、「フリーセレクト」をご指定の上、上部スクリーン品番をご指定ください。

[反転仕様] 標準仕様の反対

3. 製品サイズ

● 幅 (mm) × 高さ (mm) … 幅5mm単位 高さ10mm単位

※ポールチエーン操作コード長さについては、巻末をご確認下さい。

※高窓等製品高さよりも高い位置に取り付ける場合は、別途チエーンの長さを10mm単位でご指定下さい。

4. 操作位置

しおり25チエーンツイン	<input type="checkbox"/> 片側右操作 <input type="checkbox"/> 片側左操作 <input type="checkbox"/> 両側右操作 <input type="checkbox"/> 両側左操作
しおり25コードツイン	<input type="checkbox"/> 両側右操作 <input type="checkbox"/> 両側左操作
上記以外	<input type="checkbox"/> 右操作 <input type="checkbox"/> 左操作

5. 部品カラー

ホワイト (標準) 木目ホワイト 木目ライト 木目ミディアム
 木目ブラウン 木目ダーク

※各タイプにより選べるカラーが異なります。カタログをご参照下さい。

※ご指定の無い場合はホワイトとなります。

6. 台数

台

7. オプション

- ブラケットスペーサー
- コード止めS(コードタイプのみ)
- ボトムクッション

ハニカムスクリーン

エコシア

1. 製品名

タイプ	製品名	断熱オプション サイトボックス サイドレール	フリーセレクト (一部のカラー変更)
ツイン	<input type="checkbox"/> エコシアツインワンチエーン <input type="checkbox"/> エコシアチエーンツイン	<input type="checkbox"/> <input type="checkbox"/>	<input type="checkbox"/> <input type="checkbox"/>
シングル	<input type="checkbox"/> エコシアコードツイン <input type="checkbox"/> エコシアチエーン	<input type="checkbox"/> <input type="checkbox"/>	<input type="checkbox"/> <input type="checkbox"/>
	<input type="checkbox"/> エコシアコード	<input type="checkbox"/> <input type="checkbox"/>	<input type="checkbox"/> <input type="checkbox"/>

2. スクリーン品番

TP - ○○○○ (フリーセレクト TP - ○○○○)

※下部スクリーンがハニカム、上部スクリーンがセンサーレールとなります。

※上部スクリーンをお好みの生地に変更する場合は、「フリーセレクト」をご指定の上、上部スクリーン品番をご指定ください。

3. 製品サイズ

● 幅 (mm) × 高さ (mm) … 幅5mm単位 高さ10mm単位

※断熱オプションの場合は1mm単位でご指定ください。

※ポールチエーン操作コード長さについては、巻末をご確認下さい。

※高窓等製品高さよりも高い位置に取り付ける場合は、別途チエーンの長さを10mm単位でご指定下さい。

4. 操作位置

エコシアチエーンツイン	<input type="checkbox"/> 片側右操作 <input type="checkbox"/> 片側左操作 <input type="checkbox"/> 両側右操作 <input type="checkbox"/> 両側左操作
エコシアコードツイン	<input type="checkbox"/> 両側右操作 <input type="checkbox"/> 両側左操作
上記以外	<input type="checkbox"/> 右操作 <input type="checkbox"/> 左操作

5. 部品カラー

ホワイト (標準) 木目ホワイト 木目ライト 木目ミディアム
 木目ブラウン 木目ダーク

※ご指定の無い場合はホワイトとなります。

※断熱オプションのサイドレールカラーは、部品カラーがホワイト・木目ホワイトの場合はホワイト・木目ライト・木目ミディアムの場合はベージュ・木目ブラウン・木目ダークの場合はダークブラウンです。

6. 台数

台

7. オプション

- ブラケットスペーサー
- 断熱オプション(サイドボックスタイプ・サイドレールタイプ)
- コード止めS(コードタイプのみ)

アコーデオンドア

クローザエクスセル・クローザライト・アクシエ

1. 製品名

製品名	別注	規格
<input type="checkbox"/> クローザエクスセル	<input type="checkbox"/>	—
<input type="checkbox"/> クローザライト	<input type="checkbox"/>	○
<input type="checkbox"/> アクシエ	<input type="checkbox"/>	○

2. 品番

TD - ○○○○

3. 操作

片開き 両開き

4. 製品サイズ

● 幅 (mm) × 高さ (mm) … 10mm単位 (別注品)

※片開きサイズでご指定ください。

※両開きの場合は片開きサイズ×2台となります。

※レール1本物が必要な場合はレールサイズをご指定ください。

※規格品は規格サイズの中からご指定ください。

5. オプション仕様

クローザエクスセル (別注)	<input type="checkbox"/> ロング把手仕様 <input type="checkbox"/> 両側把手仕様 <input type="checkbox"/> 表裏別レザ仕様
	<input type="checkbox"/> 上部シースルー仕様 <input type="checkbox"/> 埋込み仕様 <input type="checkbox"/> ロック式仕様
	<input type="checkbox"/> ハンドルロック仕様 <input type="checkbox"/> カーブ仕様 <input type="checkbox"/> 切り欠き
クローザライト (別注)	<input type="checkbox"/> 両側把手仕様 <input type="checkbox"/> 表裏別レザ仕様 <input type="checkbox"/> 埋込み仕様
	<input type="checkbox"/> カーブ仕様

※表裏別レザ仕様は把手が右側にある方が表面となります。

※オプションの詳細はカタログをご参照ください。

6. 台数

台

7. オプション部品

	エクスセル(別注)	ライト(別注)	ライト(規格)	アクシエ
中間ストップ	<input type="checkbox"/>	<input type="checkbox"/>	<input type="checkbox"/>	—
キャップストップ	<input type="checkbox"/>	<input type="checkbox"/>	<input type="checkbox"/>	—
鴨居用ブラケット	<input type="checkbox"/>	<input type="checkbox"/>	<input type="checkbox"/>	—
壁面フレーム	<input type="checkbox"/>	<input type="checkbox"/>	<input type="checkbox"/>	—
固定金具	<input type="checkbox"/>	<input type="checkbox"/>	<input type="checkbox"/>	—
固定フレーム	<input type="checkbox"/>	<input type="checkbox"/>	<input type="checkbox"/>	—
伸縮吊棒	<input type="checkbox"/>	<input type="checkbox"/>	<input type="checkbox"/>	—
中間吊金具	<input type="checkbox"/>	<input type="checkbox"/>	<input type="checkbox"/>	—
壁面ブラケット	<input type="checkbox"/>	<input type="checkbox"/>	<input type="checkbox"/>	—

ご注文方法

バーチカルブラインド

デュアル

グラント(オフィス・施設用)

1. 製品名

製品名

- デュアル
 デュアルシェイプ(両端デザイン)
 デュアルシース(レールザークット)
 デュアルオーバーラップ(ルーパー重なり大)

2. ルーパー幅

- 80mm 100mm

3. ルーパー品番

TF-○○○○

※デュアルシェイプの場合スタイル(style○)をお選びください。
 ※デュアルシースの場合デザインタイプ(TYPE○○)と配色/パターン(1枚置き・総柄)をご指定ください。
 TYPE09、13、18、19、20、21は柄位置をご指定ください。

4. 製品サイズ

- 幅(mm)×高さ(mm)…10mm単位
 ※製品高さ:ブラケット上面からルーパー下部まで
 ※天井直付の場合、製品高さはブラケットの厚み7mm分短くなります。

5. 操作方法

- コード&ハトン式(標準) ハトン式

6. 操作・納まり

コード&ハトン式	片開き: <input type="checkbox"/> 右操作右寄せ <input type="checkbox"/> 右操作左寄せ <input type="checkbox"/> 左操作左寄せ <input type="checkbox"/> 左操作右寄せ
	両開き: <input type="checkbox"/> 右操作 <input type="checkbox"/> 左操作
ハトン式 (オプション)	連窓片開き: <input type="checkbox"/> 右操作右寄せ <input type="checkbox"/> 左操作左寄せ
	両開きセパレート: <input type="checkbox"/> 右操作 <input type="checkbox"/> 左操作
	片開き: <input type="checkbox"/> 右操作左寄せ <input type="checkbox"/> 左操作右寄せ

7. 取付方法

- 天井直付 天井付け 正面付け
 ※ご注文の際に指定された取付方法のブラケットが付属されます。

8. 部品カラー

- ホワイト(標準) ブラウン

9. バランスウエイト仕様

- 巻き込み式 袋縫い式 ボトムコード無し
 ※指定が無い場合は各ルーパーの標準仕様になります。※ボトムコード付きが標準仕様です。
 ※ルーパー色により仕様が決まっている場合は変更不可です。

10. 台数

台

11. オプション

- コルト・選べるポイントカット
 ※デザインタイプ(TYPE○○○)と柄位置をご指定ください。
 ● ハトン追加 ● 両開きセパレート ● カラーコンビネーション

1. 製品名

製品名

- グラント

2. ルーパー幅

- 80mm 100mm

3. ルーパー品番

TF-○○○○

4. 製品サイズ

- 幅(mm)×高さ(mm)…10mm単位
 ※製品高さ:ヘッドレール上面からルーパー下部まで(ブラケットの厚みは含まれません)

5. 操作方法

- ドライブ&チルトコード式

6. 操作・納まり

片開き	<input type="checkbox"/> 右操作右寄せ <input type="checkbox"/> 右操作左寄せ <input type="checkbox"/> 左操作左寄せ <input type="checkbox"/> 左操作右寄せ
両開き	<input type="checkbox"/> 右操作 <input type="checkbox"/> 左操作

7. 取付方法

- 天井直付 天井付け 正面付け
 ※ブラケットはオプションになります。

8. 部品カラー

- シルバー

9. バランスウエイト仕様

- ボトムコード付き ボトムコード無し
 ※ボトムコード付きが標準仕様です。

10. 台数

台

11. オプション

- 正面付ブラケット・天井付ブラケット

パネルドア

フレクシース

1. 製品名

製品名

- フレクシース

2. パネルタイプ

- Aタイプ(上部窓タイプ) Bタイプ(上下窓タイプ)
 Cタイプ(窓無しタイプ)

3. 品番

TD-○○○

4. 操作

- 片開き 両開き

5. 納まり(片開きの場合)

- 右納まり 左納まり

6. 製品サイズ

- 幅(mm)×高さ(mm)…1mm単位

7. 台数

台

8. オプション

- サイドフレーム ● 幅木フレーム
 ● 下レール仕様

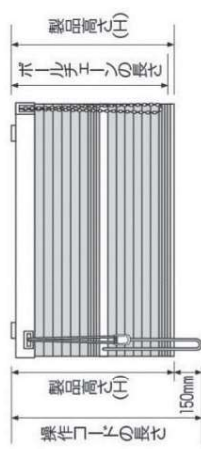
■ 操作コードの長さについて

操作コード対象商品	しおり25チェーンタイプ しおり25コードタイプ しおり25コードタイプ エコシアチェーンタイプ エコシアコードタイプ エコシアコードタイプ
製品高さ(H) + 150mm	デザインブラインド ローマンシェード

■ ビックライトのポールチェーンについて

製品高さ(H)	ポールチェーン長さ
300~740mm	750mm
750~1,640mm	H+15mm
1,650~2,800mm	H+300mm

製品高さ(H) + 150mm



■ ポールチェーン・操作コード(ドラムタイプ)長さについて

製品高さ(H)	ポールチェーン長さ
~800mm	650mm
810~1,000mm	750mm
1,010~1,200mm	900mm
1,210~1,400mm	1,100mm
1,410~1,600mm	1,300mm
1,610~1,800mm	1,400mm
1,810~2,200mm	1,600mm
2,210~2,600mm	1,800mm
2,610~2,800mm	2,000mm
2,810~3,000mm	2,200mm

※上記以外のサイズについてはカタログをご参照ください。
※製作可能寸法は商品によって異なります。
※製作可能寸法は商品によって異なります。
※製作可能寸法は商品によって異なります。

■ ビック小窓のポールチェーンについて

製品高さ(H)	ポールチェーン長さ
100~740mm	750mm
750~840mm	900mm
850~1,640mm	H+15mm
1,650~1,840mm	H+200mm
1,850~2,400mm	H+300mm

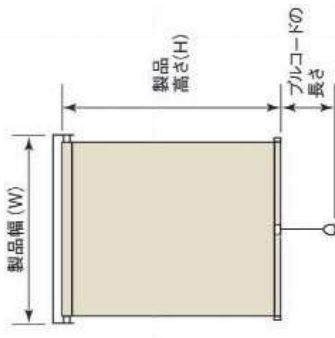
(例) プリーツスクリーン チェーンズタイプの場合

■ ロールスクリーン(スプリング式)のフルコードについて

マイテック	製品高さ(H)	フルコード長さ
マイテックデコラ	100~2,500mm	800mm
マイテック浴室	2,510~3,000mm	1,200mm
マイテックダブル(フルコード)		

※マイテック浴室の製品高さは~2,200mmまでとなります。

マイテック小窓	製品高さ(H)	フルコード長さ
	100~1,600mm	600mm



トーン株式会社

〒104-0033 東京都中央区新川1丁目4-9

ホームページアドレス <http://www.toso.co.jp>

札幌支店	TEL.011-841-3731	さいたま支店	TEL.048-657-9221
盛岡営業所	TEL.019-645-5271	長野営業所	TEL.026-225-5901
仙台支店	TEL.022-288-8415	つくば営業所	TEL.0297-52-1551
郡山出張所	TEL.022-288-8415	東京支店	TEL.03-3552-2961
新潟営業所	TEL.025-267-1241	千葉営業所	TEL.043-245-6801
宇都宮営業所	TEL.028-610-7891	多摩営業所	TEL.042-525-0431
高崎出張所	TEL.027-364-3611	横浜支店	TEL.045-473-2700

静岡営業所	TEL.054-283-5011	岡山営業所	TEL.086-244-2222
浜松出張所	TEL.053-422-5631	広島支店	TEL.082-232-0439
名古屋支店	TEL.052-858-2420	高松営業所	TEL.087-868-0434
金沢営業所	TEL.076-240-2300	松山出張所	TEL.087-868-0434
京都営業所	TEL.075-252-0371	福岡支店	TEL.092-947-2661
大阪支店	TEL.06-6628-6991	沖縄出張所	TEL.092-947-2661
神戸営業所	TEL.078-382-0173	鹿児島営業所	TEL.099-259-2911

■ 諸般の事情により、予告なく仕様変更、廃止を行う場合がありますのでご了承ください (2018年06月現在)