

発注日 年 月 日
 ニチベイ 宛

よこ型ブラインド「セレーノフィット25・15」 オーダー専用発注書

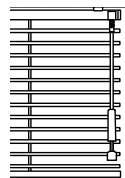
No. -

店名	ご担当者	納入先 <input type="checkbox"/> 店入れ <input type="checkbox"/> 直送
オーダーNo.	お客様名 (現場名)	納入先名 様
希望納期 /	(基本納期は 日間です。)	お電話
■ご注文いただいた製品の納期は / です。		ご住所 〒

①タイプ 注1	②スラット幅	③操作方法 注2	④カラーNo.	⑤商品サイズ	⑥取付高さ 注3	⑦操作側	⑧台数	価格
標準タイプ ・ その他 ()	25mm ・ 15mm <small>※タイプにより適応幅が異なります</small>	ワンポール式 ・ ポール式 ・ ループコード式 <small>※ループコード式は標準タイプのみ</small>	V	※幅は0.5cm、高さは1cm単位でご指示ください。 幅(W) × 高さ(H) cm	cm	(室内側から見て) 右操作 ・ 左操作	台	円
標準タイプ ・ その他 ()	25mm ・ 15mm <small>※タイプにより適応幅が異なります</small>	ワンポール式 ・ ポール式 ・ ループコード式 <small>※ループコード式は標準タイプのみ</small>	V	※幅は0.5cm、高さは1cm単位でご指示ください。 幅(W) × 高さ(H) cm	cm	(室内側から見て) 右操作 ・ 左操作	台	円
標準タイプ ・ その他 ()	25mm ・ 15mm <small>※タイプにより適応幅が異なります</small>	ワンポール式 ・ ポール式 ・ ループコード式 <small>※ループコード式は標準タイプのみ</small>	V	※幅は0.5cm、高さは1cm単位でご指示ください。 幅(W) × 高さ(H) cm	cm	(室内側から見て) 右操作 ・ 左操作	台	円
備考 注1 その他タイプは以下からお選びください。						※カーテンレール 取付け用ナット(無料)	合計	
ツインタイプ・セパレートタイプ・出窓タイプ・内窓タイプ・スリット窓タイプ 傾斜窓タイプ・変形窓タイプ・電動タイプ・電動傾斜窓タイプ・電動天窓タイプ				注4 カーテンレールに取付ける場合は 右記に記入してください。		有・無	台	円

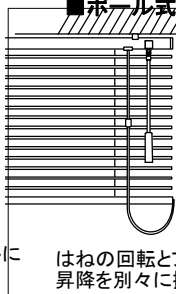
注2 操作方法

■ワンポール式



はねの回転を操作するポールに昇降コードを内蔵したタイプ

■ポール式



はねの回転とブラインドの昇降を別々に操作するタイプ

注3 取付け高さ

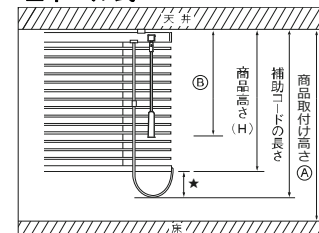
床からブラケットの取付け位置までの長さをご指示ください。
 取付け高さにより、下記⑧のようになります。
 ※操作棒は取り付け高さに応じて、ジョイントになる場合があります。

ワンポール式		ポール式	
⑧商品取付け高さ (床からブラケット 取付け位置まで)	⑨ブラケット 取付け位置から グリップ下端 までの長さ	⑧商品取付け高さ (床からブラケット 取付け位置まで)	⑨ブラケット 取付け位置から グリップ下端 までの長さ
~ 60	21	286 ~ 310	156
61 ~ 170	36	311 ~ 335	181
171 ~ 210	56	336 ~ 360	206
211 ~ 235	81	361 ~ 385	231
236 ~ 260	106	386 ~ 400	256
261 ~ 285	131		

注5 セーフティーコード止め(無料) 有・無

※一部非対応のタイプがございます。

■ポール式



ワンポール式		ポール式	
⑧商品取付け高さ (床からブラケット 取付け位置まで)	⑨ブラケット 取付け位置から グリップ下端 までの長さ	⑧商品取付け高さ (床からブラケット 取付け位置まで)	⑨ブラケット 取付け位置から グリップ下端 までの長さ
~ 60	21	~ 60	21
61 ~ 200	56	61 ~ 200	56
201 ~ 250	106	201 ~ 250	106
251 ~ 300	156	251 ~ 300	156
301 ~ 350	206	301 ~ 350	206
351 ~ 400	256	351 ~ 400	256

※取付け高さ指示がない場合、または、取付け高さ・商品高さ ≤ 100cmの場合 → ★寸法 = 10cm
 取付け高さ・商品高さ > 100cmの場合 → 補助コードの長さ = 取付け高さ - 90cm