

発注日 年 月 日  
 ニチベイ 宛

# バーチカルブラインド「アルペジオ」標準タイプ オーダー専用発注書

No. -

店名	ご担当者	納入先 <input type="checkbox"/> 店入れ <input type="checkbox"/> 直送
オーダーNo.	お客様名 (現場名)	納入先名 様
希望納期 /	(基本納期は 日間です。)	お電話
■ご注文いただいた製品の納期は / です。		ご住所 〒

①スタイル名	②操作方法	③ルーバー幅	④ウエイトの種類	⑤色柄No.	⑥ヘッドレール色	⑦納まりの種類 <small>注5</small>	⑧取付方法	⑨商品サイズ	⑩取付高さ <small>注6</small>	⑪台数	価格																												
シングルスタイル ・ モアラップスタイル ・ センターレーススタイル ・ バックレーススタイル	<b>注1</b> <small>ツーループコード式はセンターレースのみ対応</small> ループコード式 ・ バトン式 ・ ツーループコード式	<b>注2</b> 75mm ・ 100mm	<b>注3</b> ミニマル ・ 標準 ・ アジャスト	A	<b>注4</b> オフホワイト ・ ライトグレイ ・ アンバー ・ ブラック	<table border="1"> <tr> <th>単窓・連窓</th> <th>開き勝手</th> <th colspan="2">操作側・ルーバーのたたみ方向</th> </tr> <tr> <td rowspan="3">           ルード式  <input type="checkbox"/>単窓  <input type="checkbox"/>連窓  <input type="checkbox"/>コーナー窓         </td> <td> <input type="checkbox"/>片開き  <input type="checkbox"/>両開き  <input type="checkbox"/>両側開閉操作            反対寄せ         </td> <td>操作側</td> <td>たたみ方向</td> </tr> <tr> <td> <input type="checkbox"/>片開き  <input type="checkbox"/>両開き  <input type="checkbox"/>両側操作         </td> <td> <input type="checkbox"/>右操作  <input type="checkbox"/>左操作  <input type="checkbox"/>右寄せ  <input type="checkbox"/>左寄せ         </td> <td> <input type="checkbox"/>右操作左寄せ  <input type="checkbox"/>左操作右寄せ  <input type="checkbox"/>左操作中央寄せ  <input type="checkbox"/>右操作中央寄せ         </td> </tr> <tr> <td> <input type="checkbox"/>単窓  <input type="checkbox"/>コーナー窓         </td> <td> <input type="checkbox"/>片開き  <input type="checkbox"/>両開き         </td> <td> <input type="checkbox"/>右(優先)操作  <input type="checkbox"/>左(優先)操作         </td> <td> <input type="checkbox"/>右操作左寄せ <input type="checkbox"/>右操作右寄せ  <input type="checkbox"/>左操作右寄せ <input type="checkbox"/>左操作左寄せ  <input type="checkbox"/>右操作両側寄せ <input type="checkbox"/>右操作中央寄せ  <input type="checkbox"/>左操作両側寄せ <input type="checkbox"/>左操作中央寄せ         </td> </tr> <tr> <td rowspan="3">           バトン式  <input type="checkbox"/>単窓  <input type="checkbox"/>連窓  <input type="checkbox"/>コーナー窓         </td> <td> <input type="checkbox"/>片開き  <input type="checkbox"/>両開き  <input type="checkbox"/>両側操作         </td> <td> <input type="checkbox"/>右操作左寄せ  <input type="checkbox"/>左操作右寄せ         </td> <td> <input type="checkbox"/>右(優先)操作  <input type="checkbox"/>左(優先)操作         </td> <td> <input type="checkbox"/>右操作左寄せ <input type="checkbox"/>右操作右寄せ  <input type="checkbox"/>左操作右寄せ <input type="checkbox"/>左操作左寄せ  <input type="checkbox"/>右操作両側寄せ <input type="checkbox"/>右操作中央寄せ  <input type="checkbox"/>左操作両側寄せ <input type="checkbox"/>左操作中央寄せ         </td> </tr> <tr> <td> <input type="checkbox"/>片開き  <input type="checkbox"/>両開き         </td> <td> <input type="checkbox"/>右操作左寄せ <input type="checkbox"/>右操作右寄せ  <input type="checkbox"/>左操作右寄せ <input type="checkbox"/>左操作左寄せ         </td> <td> <input type="checkbox"/>右(優先)操作  <input type="checkbox"/>左(優先)操作         </td> <td> <input type="checkbox"/>右操作両側寄せ <input type="checkbox"/>右操作中央寄せ  <input type="checkbox"/>左操作両側寄せ <input type="checkbox"/>左操作中央寄せ         </td> </tr> <tr> <td> <input type="checkbox"/>単窓  <input type="checkbox"/>コーナー窓         </td> <td> <input type="checkbox"/>片開き  <input type="checkbox"/>両開き         </td> <td> <input type="checkbox"/>右(優先)操作  <input type="checkbox"/>左(優先)操作         </td> <td> <input type="checkbox"/>右操作左寄せ <input type="checkbox"/>右操作右寄せ  <input type="checkbox"/>左操作右寄せ <input type="checkbox"/>左操作左寄せ  <input type="checkbox"/>右操作両側寄せ <input type="checkbox"/>右操作中央寄せ  <input type="checkbox"/>左操作両側寄せ <input type="checkbox"/>左操作中央寄せ         </td> </tr> </table>	単窓・連窓	開き勝手	操作側・ルーバーのたたみ方向		ルード式 <input type="checkbox"/> 単窓 <input type="checkbox"/> 連窓 <input type="checkbox"/> コーナー窓	<input type="checkbox"/> 片開き <input type="checkbox"/> 両開き <input type="checkbox"/> 両側開閉操作 反対寄せ	操作側	たたみ方向	<input type="checkbox"/> 片開き <input type="checkbox"/> 両開き <input type="checkbox"/> 両側操作	<input type="checkbox"/> 右操作 <input type="checkbox"/> 左操作 <input type="checkbox"/> 右寄せ <input type="checkbox"/> 左寄せ	<input type="checkbox"/> 右操作左寄せ <input type="checkbox"/> 左操作右寄せ <input type="checkbox"/> 左操作中央寄せ <input type="checkbox"/> 右操作中央寄せ	<input type="checkbox"/> 単窓 <input type="checkbox"/> コーナー窓	<input type="checkbox"/> 片開き <input type="checkbox"/> 両開き	<input type="checkbox"/> 右(優先)操作 <input type="checkbox"/> 左(優先)操作	<input type="checkbox"/> 右操作左寄せ <input type="checkbox"/> 右操作右寄せ <input type="checkbox"/> 左操作右寄せ <input type="checkbox"/> 左操作左寄せ <input type="checkbox"/> 右操作両側寄せ <input type="checkbox"/> 右操作中央寄せ <input type="checkbox"/> 左操作両側寄せ <input type="checkbox"/> 左操作中央寄せ	バトン式 <input type="checkbox"/> 単窓 <input type="checkbox"/> 連窓 <input type="checkbox"/> コーナー窓	<input type="checkbox"/> 片開き <input type="checkbox"/> 両開き <input type="checkbox"/> 両側操作	<input type="checkbox"/> 右操作左寄せ <input type="checkbox"/> 左操作右寄せ	<input type="checkbox"/> 右(優先)操作 <input type="checkbox"/> 左(優先)操作	<input type="checkbox"/> 右操作左寄せ <input type="checkbox"/> 右操作右寄せ <input type="checkbox"/> 左操作右寄せ <input type="checkbox"/> 左操作左寄せ <input type="checkbox"/> 右操作両側寄せ <input type="checkbox"/> 右操作中央寄せ <input type="checkbox"/> 左操作両側寄せ <input type="checkbox"/> 左操作中央寄せ	<input type="checkbox"/> 片開き <input type="checkbox"/> 両開き	<input type="checkbox"/> 右操作左寄せ <input type="checkbox"/> 右操作右寄せ <input type="checkbox"/> 左操作右寄せ <input type="checkbox"/> 左操作左寄せ	<input type="checkbox"/> 右(優先)操作 <input type="checkbox"/> 左(優先)操作	<input type="checkbox"/> 右操作両側寄せ <input type="checkbox"/> 右操作中央寄せ <input type="checkbox"/> 左操作両側寄せ <input type="checkbox"/> 左操作中央寄せ	<input type="checkbox"/> 単窓 <input type="checkbox"/> コーナー窓	<input type="checkbox"/> 片開き <input type="checkbox"/> 両開き	<input type="checkbox"/> 右(優先)操作 <input type="checkbox"/> 左(優先)操作	<input type="checkbox"/> 右操作左寄せ <input type="checkbox"/> 右操作右寄せ <input type="checkbox"/> 左操作右寄せ <input type="checkbox"/> 左操作左寄せ <input type="checkbox"/> 右操作両側寄せ <input type="checkbox"/> 右操作中央寄せ <input type="checkbox"/> 左操作両側寄せ <input type="checkbox"/> 左操作中央寄せ	正面付け ・ 天井付け ・ 直付け	幅(W) mm × 高さ(H) mm	mm	台	円
単窓・連窓	開き勝手	操作側・ルーバーのたたみ方向																																					
ルード式 <input type="checkbox"/> 単窓 <input type="checkbox"/> 連窓 <input type="checkbox"/> コーナー窓	<input type="checkbox"/> 片開き <input type="checkbox"/> 両開き <input type="checkbox"/> 両側開閉操作 反対寄せ	操作側	たたみ方向																																				
	<input type="checkbox"/> 片開き <input type="checkbox"/> 両開き <input type="checkbox"/> 両側操作	<input type="checkbox"/> 右操作 <input type="checkbox"/> 左操作 <input type="checkbox"/> 右寄せ <input type="checkbox"/> 左寄せ	<input type="checkbox"/> 右操作左寄せ <input type="checkbox"/> 左操作右寄せ <input type="checkbox"/> 左操作中央寄せ <input type="checkbox"/> 右操作中央寄せ																																				
	<input type="checkbox"/> 単窓 <input type="checkbox"/> コーナー窓	<input type="checkbox"/> 片開き <input type="checkbox"/> 両開き	<input type="checkbox"/> 右(優先)操作 <input type="checkbox"/> 左(優先)操作	<input type="checkbox"/> 右操作左寄せ <input type="checkbox"/> 右操作右寄せ <input type="checkbox"/> 左操作右寄せ <input type="checkbox"/> 左操作左寄せ <input type="checkbox"/> 右操作両側寄せ <input type="checkbox"/> 右操作中央寄せ <input type="checkbox"/> 左操作両側寄せ <input type="checkbox"/> 左操作中央寄せ																																			
バトン式 <input type="checkbox"/> 単窓 <input type="checkbox"/> 連窓 <input type="checkbox"/> コーナー窓	<input type="checkbox"/> 片開き <input type="checkbox"/> 両開き <input type="checkbox"/> 両側操作	<input type="checkbox"/> 右操作左寄せ <input type="checkbox"/> 左操作右寄せ	<input type="checkbox"/> 右(優先)操作 <input type="checkbox"/> 左(優先)操作	<input type="checkbox"/> 右操作左寄せ <input type="checkbox"/> 右操作右寄せ <input type="checkbox"/> 左操作右寄せ <input type="checkbox"/> 左操作左寄せ <input type="checkbox"/> 右操作両側寄せ <input type="checkbox"/> 右操作中央寄せ <input type="checkbox"/> 左操作両側寄せ <input type="checkbox"/> 左操作中央寄せ																																			
	<input type="checkbox"/> 片開き <input type="checkbox"/> 両開き	<input type="checkbox"/> 右操作左寄せ <input type="checkbox"/> 右操作右寄せ <input type="checkbox"/> 左操作右寄せ <input type="checkbox"/> 左操作左寄せ	<input type="checkbox"/> 右(優先)操作 <input type="checkbox"/> 左(優先)操作	<input type="checkbox"/> 右操作両側寄せ <input type="checkbox"/> 右操作中央寄せ <input type="checkbox"/> 左操作両側寄せ <input type="checkbox"/> 左操作中央寄せ																																			
	<input type="checkbox"/> 単窓 <input type="checkbox"/> コーナー窓	<input type="checkbox"/> 片開き <input type="checkbox"/> 両開き	<input type="checkbox"/> 右(優先)操作 <input type="checkbox"/> 左(優先)操作	<input type="checkbox"/> 右操作左寄せ <input type="checkbox"/> 右操作右寄せ <input type="checkbox"/> 左操作右寄せ <input type="checkbox"/> 左操作左寄せ <input type="checkbox"/> 右操作両側寄せ <input type="checkbox"/> 右操作中央寄せ <input type="checkbox"/> 左操作両側寄せ <input type="checkbox"/> 左操作中央寄せ																																			
シングルスタイル ・ モアラップスタイル ・ センターレーススタイル ・ バックレーススタイル	<b>注1</b> <small>ツーループコード式はセンターレースのみ対応</small> ループコード式 ・ バトン式 ・ ツーループコード式	<b>注2</b> 75mm ・ 100mm	<b>注3</b> ミニマル ・ 標準 ・ アジャスト	A	<b>注4</b> オフホワイト ・ ライトグレイ ・ アンバー ・ ブラック	<table border="1"> <tr> <th>単窓・連窓</th> <th>開き勝手</th> <th colspan="2">操作側・ルーバーのたたみ方向</th> </tr> <tr> <td rowspan="3">           ルード式  <input type="checkbox"/>単窓  <input type="checkbox"/>連窓  <input type="checkbox"/>コーナー窓         </td> <td> <input type="checkbox"/>片開き  <input type="checkbox"/>両開き  <input type="checkbox"/>両側開閉操作            反対寄せ         </td> <td>操作側</td> <td>たたみ方向</td> </tr> <tr> <td> <input type="checkbox"/>片開き  <input type="checkbox"/>両開き  <input type="checkbox"/>両側操作         </td> <td> <input type="checkbox"/>右操作  <input type="checkbox"/>左操作  <input type="checkbox"/>右寄せ  <input type="checkbox"/>左寄せ         </td> <td> <input type="checkbox"/>右操作左寄せ  <input type="checkbox"/>左操作右寄せ  <input type="checkbox"/>左操作中央寄せ  <input type="checkbox"/>右操作中央寄せ         </td> </tr> <tr> <td> <input type="checkbox"/>単窓  <input type="checkbox"/>コーナー窓         </td> <td> <input type="checkbox"/>片開き  <input type="checkbox"/>両開き         </td> <td> <input type="checkbox"/>右(優先)操作  <input type="checkbox"/>左(優先)操作         </td> <td> <input type="checkbox"/>右操作左寄せ <input type="checkbox"/>右操作右寄せ  <input type="checkbox"/>左操作右寄せ <input type="checkbox"/>左操作左寄せ  <input type="checkbox"/>右操作両側寄せ <input type="checkbox"/>右操作中央寄せ  <input type="checkbox"/>左操作両側寄せ <input type="checkbox"/>左操作中央寄せ         </td> </tr> <tr> <td rowspan="3">           バトン式  <input type="checkbox"/>単窓  <input type="checkbox"/>連窓  <input type="checkbox"/>コーナー窓         </td> <td> <input type="checkbox"/>片開き  <input type="checkbox"/>両開き  <input type="checkbox"/>両側操作         </td> <td> <input type="checkbox"/>右操作左寄せ  <input type="checkbox"/>左操作右寄せ         </td> <td> <input type="checkbox"/>右(優先)操作  <input type="checkbox"/>左(優先)操作         </td> <td> <input type="checkbox"/>右操作左寄せ <input type="checkbox"/>右操作右寄せ  <input type="checkbox"/>左操作右寄せ <input type="checkbox"/>左操作左寄せ  <input type="checkbox"/>右操作両側寄せ <input type="checkbox"/>右操作中央寄せ  <input type="checkbox"/>左操作両側寄せ <input type="checkbox"/>左操作中央寄せ         </td> </tr> <tr> <td> <input type="checkbox"/>片開き  <input type="checkbox"/>両開き         </td> <td> <input type="checkbox"/>右操作左寄せ <input type="checkbox"/>右操作右寄せ  <input type="checkbox"/>左操作右寄せ <input type="checkbox"/>左操作左寄せ         </td> <td> <input type="checkbox"/>右(優先)操作  <input type="checkbox"/>左(優先)操作         </td> <td> <input type="checkbox"/>右操作両側寄せ <input type="checkbox"/>右操作中央寄せ  <input type="checkbox"/>左操作両側寄せ <input type="checkbox"/>左操作中央寄せ         </td> </tr> <tr> <td> <input type="checkbox"/>単窓  <input type="checkbox"/>コーナー窓         </td> <td> <input type="checkbox"/>片開き  <input type="checkbox"/>両開き         </td> <td> <input type="checkbox"/>右(優先)操作  <input type="checkbox"/>左(優先)操作         </td> <td> <input type="checkbox"/>右操作左寄せ <input type="checkbox"/>右操作右寄せ  <input type="checkbox"/>左操作右寄せ <input type="checkbox"/>左操作左寄せ  <input type="checkbox"/>右操作両側寄せ <input type="checkbox"/>右操作中央寄せ  <input type="checkbox"/>左操作両側寄せ <input type="checkbox"/>左操作中央寄せ         </td> </tr> </table>	単窓・連窓	開き勝手	操作側・ルーバーのたたみ方向		ルード式 <input type="checkbox"/> 単窓 <input type="checkbox"/> 連窓 <input type="checkbox"/> コーナー窓	<input type="checkbox"/> 片開き <input type="checkbox"/> 両開き <input type="checkbox"/> 両側開閉操作 反対寄せ	操作側	たたみ方向	<input type="checkbox"/> 片開き <input type="checkbox"/> 両開き <input type="checkbox"/> 両側操作	<input type="checkbox"/> 右操作 <input type="checkbox"/> 左操作 <input type="checkbox"/> 右寄せ <input type="checkbox"/> 左寄せ	<input type="checkbox"/> 右操作左寄せ <input type="checkbox"/> 左操作右寄せ <input type="checkbox"/> 左操作中央寄せ <input type="checkbox"/> 右操作中央寄せ	<input type="checkbox"/> 単窓 <input type="checkbox"/> コーナー窓	<input type="checkbox"/> 片開き <input type="checkbox"/> 両開き	<input type="checkbox"/> 右(優先)操作 <input type="checkbox"/> 左(優先)操作	<input type="checkbox"/> 右操作左寄せ <input type="checkbox"/> 右操作右寄せ <input type="checkbox"/> 左操作右寄せ <input type="checkbox"/> 左操作左寄せ <input type="checkbox"/> 右操作両側寄せ <input type="checkbox"/> 右操作中央寄せ <input type="checkbox"/> 左操作両側寄せ <input type="checkbox"/> 左操作中央寄せ	バトン式 <input type="checkbox"/> 単窓 <input type="checkbox"/> 連窓 <input type="checkbox"/> コーナー窓	<input type="checkbox"/> 片開き <input type="checkbox"/> 両開き <input type="checkbox"/> 両側操作	<input type="checkbox"/> 右操作左寄せ <input type="checkbox"/> 左操作右寄せ	<input type="checkbox"/> 右(優先)操作 <input type="checkbox"/> 左(優先)操作	<input type="checkbox"/> 右操作左寄せ <input type="checkbox"/> 右操作右寄せ <input type="checkbox"/> 左操作右寄せ <input type="checkbox"/> 左操作左寄せ <input type="checkbox"/> 右操作両側寄せ <input type="checkbox"/> 右操作中央寄せ <input type="checkbox"/> 左操作両側寄せ <input type="checkbox"/> 左操作中央寄せ	<input type="checkbox"/> 片開き <input type="checkbox"/> 両開き	<input type="checkbox"/> 右操作左寄せ <input type="checkbox"/> 右操作右寄せ <input type="checkbox"/> 左操作右寄せ <input type="checkbox"/> 左操作左寄せ	<input type="checkbox"/> 右(優先)操作 <input type="checkbox"/> 左(優先)操作	<input type="checkbox"/> 右操作両側寄せ <input type="checkbox"/> 右操作中央寄せ <input type="checkbox"/> 左操作両側寄せ <input type="checkbox"/> 左操作中央寄せ	<input type="checkbox"/> 単窓 <input type="checkbox"/> コーナー窓	<input type="checkbox"/> 片開き <input type="checkbox"/> 両開き	<input type="checkbox"/> 右(優先)操作 <input type="checkbox"/> 左(優先)操作	<input type="checkbox"/> 右操作左寄せ <input type="checkbox"/> 右操作右寄せ <input type="checkbox"/> 左操作右寄せ <input type="checkbox"/> 左操作左寄せ <input type="checkbox"/> 右操作両側寄せ <input type="checkbox"/> 右操作中央寄せ <input type="checkbox"/> 左操作両側寄せ <input type="checkbox"/> 左操作中央寄せ	正面付け ・ 天井付け ・ 直付け	幅(W) mm × 高さ(H) mm	mm	台	円
単窓・連窓	開き勝手	操作側・ルーバーのたたみ方向																																					
ルード式 <input type="checkbox"/> 単窓 <input type="checkbox"/> 連窓 <input type="checkbox"/> コーナー窓	<input type="checkbox"/> 片開き <input type="checkbox"/> 両開き <input type="checkbox"/> 両側開閉操作 反対寄せ	操作側	たたみ方向																																				
	<input type="checkbox"/> 片開き <input type="checkbox"/> 両開き <input type="checkbox"/> 両側操作	<input type="checkbox"/> 右操作 <input type="checkbox"/> 左操作 <input type="checkbox"/> 右寄せ <input type="checkbox"/> 左寄せ	<input type="checkbox"/> 右操作左寄せ <input type="checkbox"/> 左操作右寄せ <input type="checkbox"/> 左操作中央寄せ <input type="checkbox"/> 右操作中央寄せ																																				
	<input type="checkbox"/> 単窓 <input type="checkbox"/> コーナー窓	<input type="checkbox"/> 片開き <input type="checkbox"/> 両開き	<input type="checkbox"/> 右(優先)操作 <input type="checkbox"/> 左(優先)操作	<input type="checkbox"/> 右操作左寄せ <input type="checkbox"/> 右操作右寄せ <input type="checkbox"/> 左操作右寄せ <input type="checkbox"/> 左操作左寄せ <input type="checkbox"/> 右操作両側寄せ <input type="checkbox"/> 右操作中央寄せ <input type="checkbox"/> 左操作両側寄せ <input type="checkbox"/> 左操作中央寄せ																																			
バトン式 <input type="checkbox"/> 単窓 <input type="checkbox"/> 連窓 <input type="checkbox"/> コーナー窓	<input type="checkbox"/> 片開き <input type="checkbox"/> 両開き <input type="checkbox"/> 両側操作	<input type="checkbox"/> 右操作左寄せ <input type="checkbox"/> 左操作右寄せ	<input type="checkbox"/> 右(優先)操作 <input type="checkbox"/> 左(優先)操作	<input type="checkbox"/> 右操作左寄せ <input type="checkbox"/> 右操作右寄せ <input type="checkbox"/> 左操作右寄せ <input type="checkbox"/> 左操作左寄せ <input type="checkbox"/> 右操作両側寄せ <input type="checkbox"/> 右操作中央寄せ <input type="checkbox"/> 左操作両側寄せ <input type="checkbox"/> 左操作中央寄せ																																			
	<input type="checkbox"/> 片開き <input type="checkbox"/> 両開き	<input type="checkbox"/> 右操作左寄せ <input type="checkbox"/> 右操作右寄せ <input type="checkbox"/> 左操作右寄せ <input type="checkbox"/> 左操作左寄せ	<input type="checkbox"/> 右(優先)操作 <input type="checkbox"/> 左(優先)操作	<input type="checkbox"/> 右操作両側寄せ <input type="checkbox"/> 右操作中央寄せ <input type="checkbox"/> 左操作両側寄せ <input type="checkbox"/> 左操作中央寄せ																																			
	<input type="checkbox"/> 単窓 <input type="checkbox"/> コーナー窓	<input type="checkbox"/> 片開き <input type="checkbox"/> 両開き	<input type="checkbox"/> 右(優先)操作 <input type="checkbox"/> 左(優先)操作	<input type="checkbox"/> 右操作左寄せ <input type="checkbox"/> 右操作右寄せ <input type="checkbox"/> 左操作右寄せ <input type="checkbox"/> 左操作左寄せ <input type="checkbox"/> 右操作両側寄せ <input type="checkbox"/> 右操作中央寄せ <input type="checkbox"/> 左操作両側寄せ <input type="checkbox"/> 左操作中央寄せ																																			
<b>備考 注2</b> 75mmルーバーはシングルスタイルのみ対応 <b>注4</b> ツーループコード式はオフホワイト・ブラックのみ対応	<b>注3</b> センターレーススタイル・バックレーススタイルは専用ルーバーあり。75mmルーバーはアジャスト非対応。									合計	円																												
										台	円																												

※操作方法の詳細は別紙参照下さい。

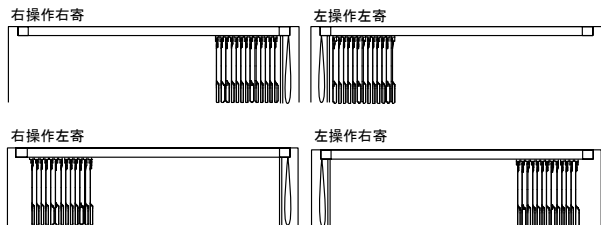
# バーチカルブラインド「アルペジオ」標準タイプ 操作方法

## 注5

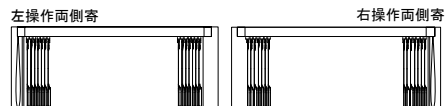
### 納まりの種類

### ループコード式

#### ■片開きの場合

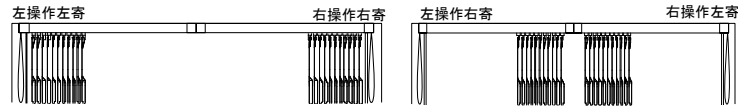


#### ■両開きの場合

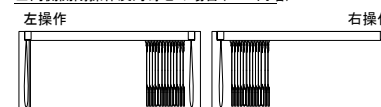


#### ■連窓片開きの場合

(センターレーススタイル・バックレーススタイル・両側開閉操作反対寄せ・オプションのレールカバーを除く)

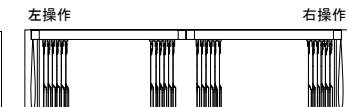


#### ■両側開閉操作反対寄せの場合(2300円増)



#### ■連窓両開きの場合

(センターレーススタイル・バックレーススタイル及び両側開閉操作反対寄せを除く)

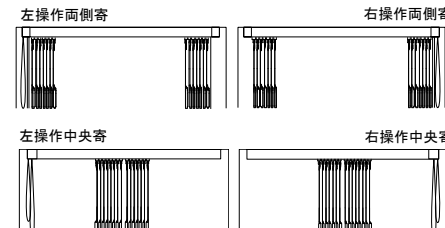
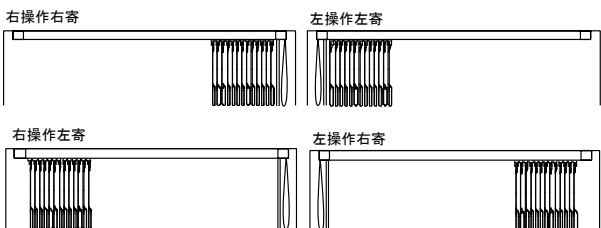


※回転操作棒側が操作側となります。

## ツーループ

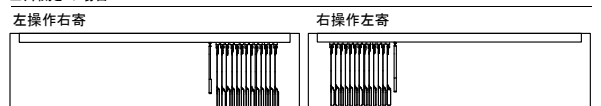
### コード式

※センターレーススタイルのみ対応

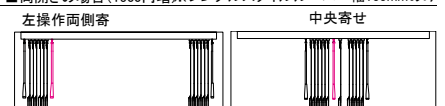


## バトン式

#### ■片開きの場合

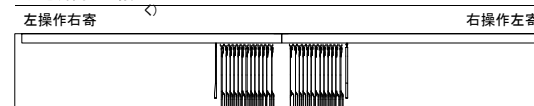


#### ■両開きの場合(1500円増※シングルスタイルルーバー幅100mmのみ)

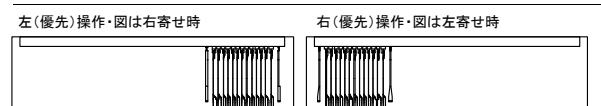


※右側・左側だけの中央寄せも可能です。

#### ■連窓片開きの場合(センターレーススタイル・バックレーススタイル・両側開閉操作反対寄せ・オプションのレールカバーを除く)



#### ■両側操作の場合

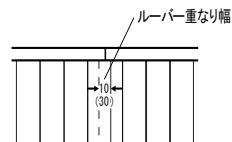
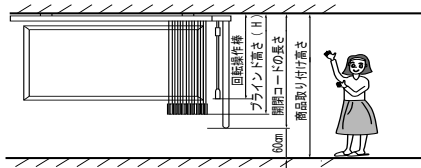


※よく使用する側が優先操作側となります。

※コーナー窓の詳細についてはサンプル帳を参照ください。

## 注6 取付高さ

床からブラインドの取付け位置までの高さをご指示ください。取付け高さにより、回転操作棒と開閉コードの長さ、またはバトン長さが変わります。  
※図はループコード式



※連窓片開き・連窓両開きの場合、閉じた時の本体接続部分におけるルーバー重なり幅は、シングルスタイルで約10mm、モアアップスタイルで約30mmになります。

#### ●ご注意

ルーバー幅75mmの連窓片開きで幅(W)3010mm以上はルーバー重なり幅が0mmになります。