

発注日 年 月 日  
ニチペイ 宛

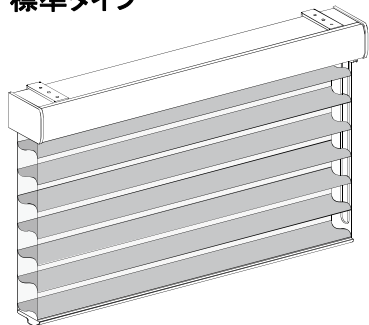
# 調光ロールスクリーン「ハナリ」 オーダー専用発注書

No. -

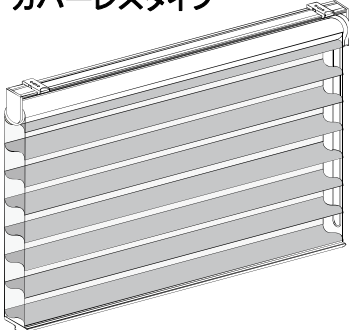
店名	ご担当者	納入先 <input type="checkbox"/> 店入れ <input type="checkbox"/> 直送
オーダーNo.	お客様名 (現場名)	納入先名
希望納期 /	(基本納期は 日間です。)	お電話
■ご注文いただいた製品の納期は / です。		ご住所 〒

①タイプ	②取付方法	③操作側	④色柄No.	⑤ロールカバーカラー	⑥商品サイズ	⑦取付高さ 注1	⑧台数	価格
標準タイプ カバーレスタイプ	※カバーレスタイプのみ記入 正面付け 天井付け	(室内側から見て) 右操作 左操作	G	※標準タイプのみ記入 <input type="checkbox"/> オフホワイト <input type="checkbox"/> 木目ブラウン <input type="checkbox"/> 木目ピュアナチュラル <input type="checkbox"/> 木目ダーク <input type="checkbox"/> 木目ミディアム	※幅は0.5cm、高さは1cm単位でご指示ください。 幅(W) × cm 高さ(H) cm	cm	台	円
標準タイプ カバーレスタイプ	※カバーレスタイプのみ記入 正面付け 天井付け	(室内側から見て) 右操作 左操作	G	※標準タイプのみ記入 <input type="checkbox"/> オフホワイト <input type="checkbox"/> 木目ブラウン <input type="checkbox"/> 木目ピュアナチュラル <input type="checkbox"/> 木目ダーク <input type="checkbox"/> 木目ミディアム	※幅は0.5cm、高さは1cm単位でご指示ください。 幅(W) × cm 高さ(H) cm	cm	台	円
標準タイプ カバーレスタイプ	※カバーレスタイプのみ記入 正面付け 天井付け	(室内側から見て) 右操作 左操作	G	※標準タイプのみ記入 <input type="checkbox"/> オフホワイト <input type="checkbox"/> 木目ブラウン <input type="checkbox"/> 木目ピュアナチュラル <input type="checkbox"/> 木目ダーク <input type="checkbox"/> 木目ミディアム	※幅は0.5cm、高さは1cm単位でご指示ください。 幅(W) × cm 高さ(H) cm		台	円
備考						注2 ※カーテンレール 取付け用ナット(無料) 有・無	合計	円
						※カバーレスタイプのみ ナットをご希望の場合は 右記に記入して下さい。	台	円

標準タイプ




カバーレスタイプ



注1

### 取付高さ

高窓に取付ける場合は、操作コードを長くする必要があります。  
その長さを<右表を参照>にご指示下さい。



操作コードの長さ

商品高さ(H)	操作コード長さ 指示寸法	操作コード長さ
~ 64 cm	~ 50 cm	40 cm
65 ~ 84 cm	51 ~ 70 cm	60 cm
85 ~ 104 cm	71 ~ 90 cm	80 cm
105 ~ 124 cm	91 ~ 110 cm	100 cm
125 ~ 144 cm	111 ~ 130 cm	120 cm
145 ~ 164 cm	131 ~ 150 cm	140 cm
165 ~ 184 cm	151 ~ 170 cm	160 cm
185 ~ 204 cm	171 ~ 190 cm	180 cm
205 ~ 224 cm	191 ~ 210 cm	200 cm
225 ~ 244 cm	211 ~ 230 cm	220 cm
245 ~ 264 cm	231 ~ 250 cm	240 cm
265 ~ 284 cm	251 ~ 270 cm	260 cm
285 ~ 300 cm	271 ~ 290 cm	280 cm