

発注日 年 月 日

ニチベイ 宛

# 耐湿性ブラインド「セレーノオアシス25・15」 オーダー専用発注書

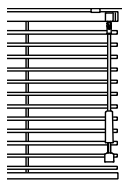
No. —

店名	ご担当者	納入先 <input type="checkbox"/> 店入れ <input type="checkbox"/> 直送
オーダーNo.	お客様名 (現場名)	納入先名 様
希望納期 /	(基本納期は 日間です。)	お電話
■ご注文いただいた製品の納期は / です。		ご住所 〒

①タイプ 注1	②スラット幅	③操作方法 注2	④カラーNo.	⑤商品サイズ	⑥取付高さ 注3	⑦操作側	⑧台数	価格
標準タイプ ・テンションタイプ(突っ張り) ・その他 ( )	25mm ・ 15mm ※タイプにより適応幅が異なります	ワンポール式 ・ ポール式	V	※幅は0.5cm、高さは1cm単位でご指示ください。 幅(W) × 高さ(H) cm cm	cm	(室内側から見て) 右操作 ・ 左操作	台	円
標準タイプ ・テンションタイプ(突っ張り) ・その他 ( )	25mm ・ 15mm ※タイプにより適応幅が異なります	ワンポール式 ・ ポール式	V	※幅は0.5cm、高さは1cm単位でご指示ください。 幅(W) × 高さ(H) cm cm	cm	(室内側から見て) 右操作 ・ 左操作	台	円
標準タイプ ・テンションタイプ(突っ張り) ・その他 ( )	25mm ・ 15mm ※タイプにより適応幅が異なります	ワンポール式 ・ ポール式	V	※幅は0.5cm、高さは1cm単位でご指示ください。 幅(W) × 高さ(H) cm cm	cm	(室内側から見て) 右操作 ・ 左操作	台	円
備考 注1 その他タイプは以下からお選びください。 セパレートタイプ・出窓タイプ・内窓タイプ デザインタイプ・テンションデザインタイプ						注4 ※カーテンレール 取付け用ナット(無料) 有・無	合計	円

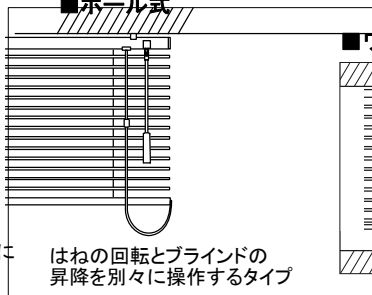
## 注2 操作方法

### ■ワンポール式



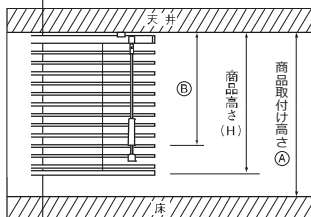
はねの回転を操作するポールに昇降コードを内蔵したタイプ

### ■ポール式



はねの回転とブラインドの昇降を別々に操作するタイプ

### ■ワンポール式



はねの回転とブラインドの昇降を別々に操作するタイプ

## 注3 取付け高さ

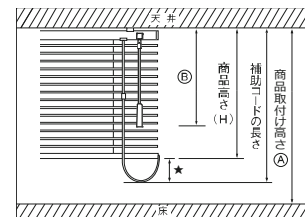
床からブラケットの取付け位置までの長さをご指示ください。  
取付け高さにより、下記⑥のようになります。  
※操作棒は取り付け高さに応じて、ジョイントになる場合があります。

ワンポール式		ポール式	
④商品取付け高さ (床からブラケット 取付け位置まで)	⑥ブラケット 取付け位置から クリップ下端 までの長さ	④商品取付け高さ (床からブラケット 取付け位置まで)	⑥ブラケット 取付け位置から クリップ下端 までの長さ
~ 60	21	286 ~ 310	156
61 ~ 170	36	311 ~ 335	181
171 ~ 210	56	336 ~ 360	206
211 ~ 235	81	361 ~ 385	231
236 ~ 260	106	386 ~ 400	256
261 ~ 285	131		

## 注5 セーフティーコード止め(無料) 有・無

※内窓タイプには適応しません。

### ■ポール式



ワンポール式		ポール式	
④商品取付け高さ (床からブラケット 取付け位置まで)	⑥ブラケット 取付け位置から クリップ下端 までの長さ	④商品取付け高さ (床からブラケット 取付け位置まで)	⑥ブラケット 取付け位置から クリップ下端 までの長さ
~ 60	21	286 ~ 310	156
61 ~ 200	56	311 ~ 335	181
201 ~ 250	106	336 ~ 360	206
251 ~ 300	156	361 ~ 385	231
301 ~ 350	206	386 ~ 400	256
351 ~ 400	256		

※取付け高さ指示がない場合、または、取付け高さ-商品高さ≤100cmの場合→★寸法=10cm  
取付け高さ-商品高さ>100cmの場合→補助コードの長さ=取付け高さ-90cm