

# 発注方法

## 間仕切 アコーディオンカーテン

1 製品名を「間仕切 アコーディオンカーテン」とご指定ください。

2 レザーNo.をご指定ください。

レザーNo. \_\_\_\_\_ レザー名 \_\_\_\_\_ (色名 \_\_\_\_\_)

No.7301～7305 (メディエ)、No.7401～7404 (ソシエ)をご指定の場合は、製品に付与するマークの種類をご指定ください。ご指定がない場合は、「SEKマーク(制菌加工:一般用途)」を付与します。

-  SEKマーク(制菌加工:特定用途)        SEKマーク(制菌加工:一般用途)
- 医療機関・介護施設及び行政機関などが      左記以外のその他施設や一般の住宅など  
必要と認めて指定する場所

SEKマークについて詳しくは94ページをご覧ください。

### リバーシブルスタイルの場合

手前側・奥側それぞれのレザーNo.をご指定ください。詳しくは23ページをご覧ください。

手前側 レザーNo. \_\_\_\_\_ レザー名 \_\_\_\_\_ (色名 \_\_\_\_\_)

奥側 レザーNo. \_\_\_\_\_ レザー名 \_\_\_\_\_ (色名 \_\_\_\_\_)

3 部品色をご指定ください。

ご指定がない場合はアイボリーになります。

- アイボリー     シャインブラウン     ソフトシルバー

4 製品の納まりをご指定ください。

- 片開き     両開き

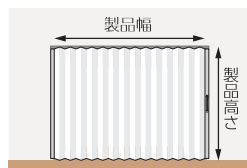
5 レールの種類をご指定ください。

- H型(レール露出)     C型(レール埋込み)     I型(フリーカーブ)

6 製品寸法を幅・高さとも10mm単位でご指定ください。

レールの長さは、取付け開口幅に合わせて、1mm単位で指定することもできます。サイズの測り方について詳しくは82ページをご覧ください。

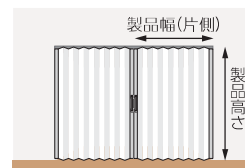
### 片開きの場合



・製品高さはレール上端からレザー下端までの寸法となります。

製品幅 \_\_\_\_\_ mm × 製品高さ \_\_\_\_\_ mm

### 両開きの場合



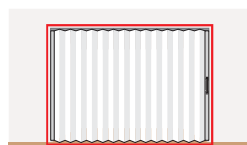
・両開きの場合は、片側の製品寸法をご指定ください。

・製品高さはレール上端からレザー下端までの寸法となります。

製品幅(片側) \_\_\_\_\_ mm × 製品高さ \_\_\_\_\_ mm

7 製品台数をご指定ください。

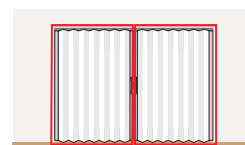
### 片開きの場合



1台

.....台

### 両開きの場合



1台 + 1台 = 2台

.....台

8 取手をご指定ください。

- アシスト取手     標準取手

9 〈オプション〉をご注文の場合はご指定ください。

詳しくは24～35ページをご覧ください。